



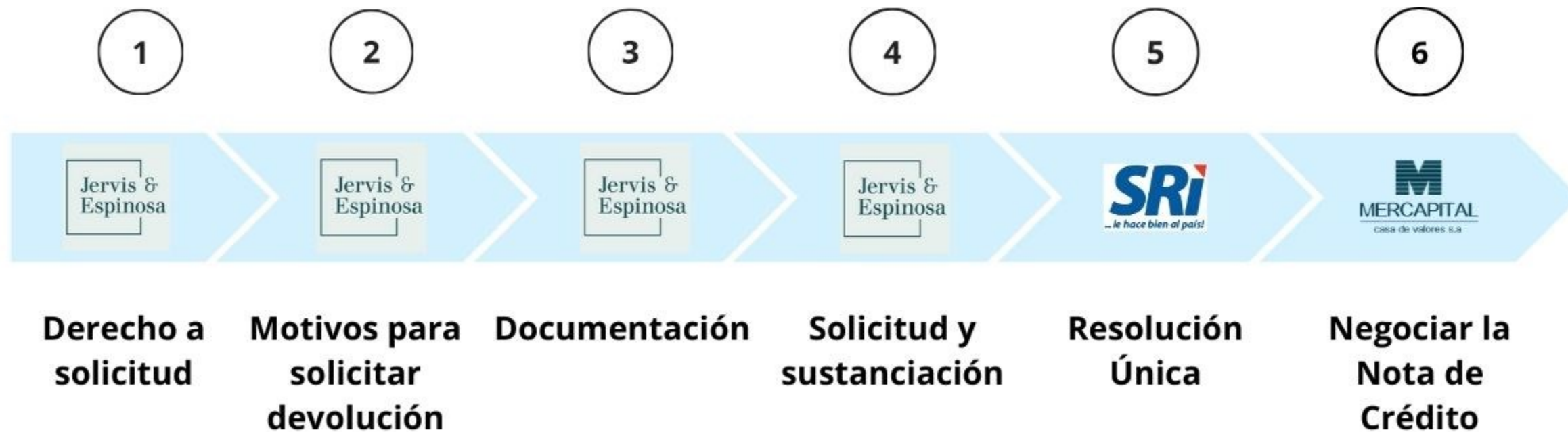
El ABC de las notas de crédito del SRI

La devolución de impuestos es un proceso común en el mercado local. Todo impuesto debidamente pagado, indebidamente pagado o pagado en exceso es sujeto de devolución a través de un reclamo o solicitud.

Jervis &
Espinosa

M | MERCAPITAL
casa de valores s.a

Resumen del Proceso de Devolución de Impuestos



Etapa 1: Validar Derecho a Devolución

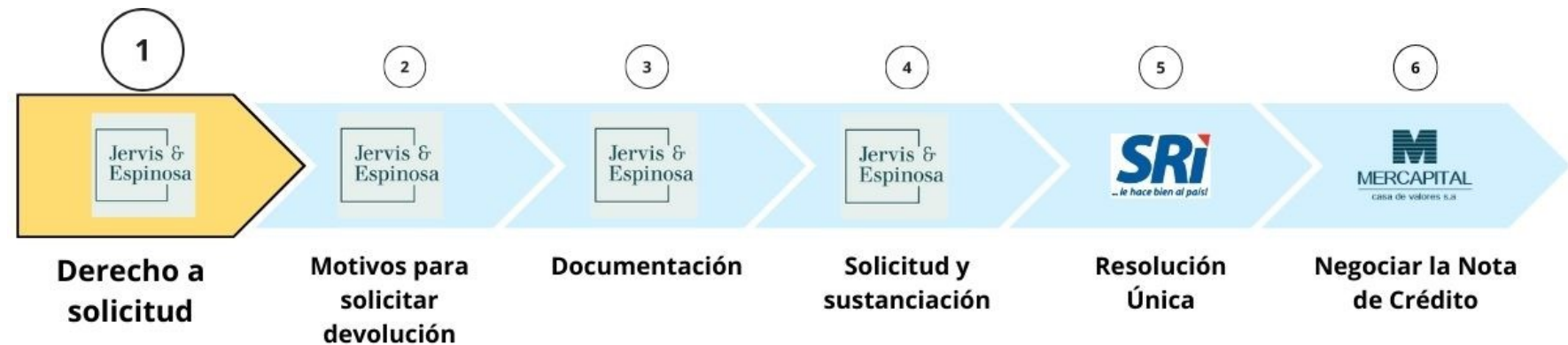
La primera etapa consiste en determinar si tienes derecho a solicitar la devolución de impuestos. Esto implica revisar tu situación fiscal y validar si cumples con los requisitos para acceder a este proceso.



¿Tengo derecho a solicitar una devolución?

Todo impuesto indebidamente pagado o pagado en exceso es sujeto de devolución a través de un reclamo.
un reclamo.

En ocasiones los impuestos debidamente pagados son sujetos a devolución a través de una solicitud.



Etapa 2: Motivos para la Devolución

Existen 3 motivos por los que puedes solicitar la devolución de impuestos. Es importante identificar el motivo específico para poder sustentar tu solicitud correctamente.

Lo debidamente pagado

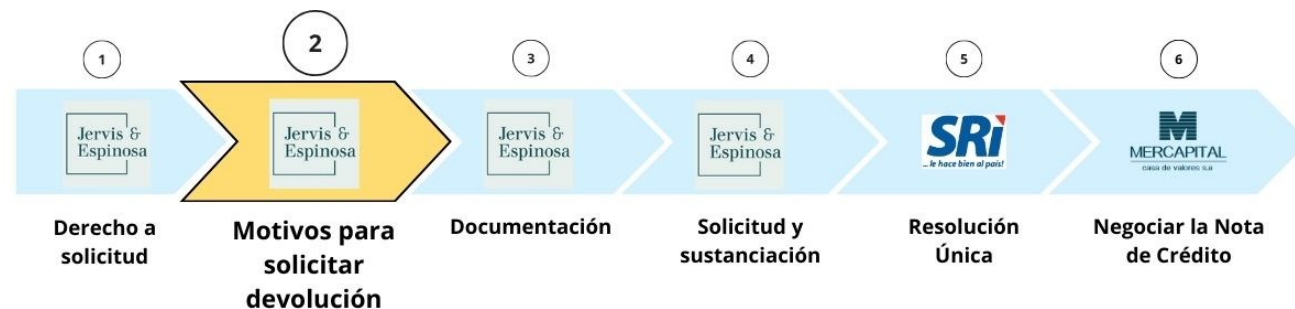
Aplicación a un beneficio o incentivo tributario

Lo indebidamente pagado

No había obligación al pago de un impuesto o el impuesto tiene una exención.

Lo pagado en exceso

Obligado al pago de un impuesto; pero satisface dicho pago en demasía.

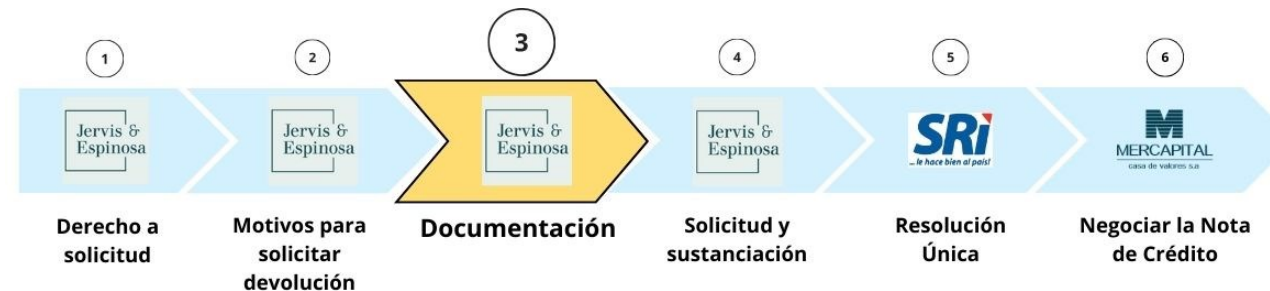


Etapa 3: Preparar Documentación

La tercera etapa consiste en preparar la documentación necesaria para sustentar tu solicitud de devolución. Cada solicitud debe estar respaldada por comprobantes de venta válidos y, en algunos casos, otros documentos de acompañamiento.

IVA en Proyectos Inmobiliarios (Ejemplo)

- Documento de registro del proyecto inmobiliario ante el MIDUVI.
- Copia del título habilitante para la construcción, otorgado por el GAD Municipal.
- Reporte de prevalidación de los comprobantes de venta.
- Listado en el formato publicado en el portal web del SRI, con los comprobantes de venta que soportan el valor total del IVA declarado por concepto de importación de bienes y demanda de servicios para la construcción de proyecto inmobiliario.



Etapa 4: Presentar la Solicitud

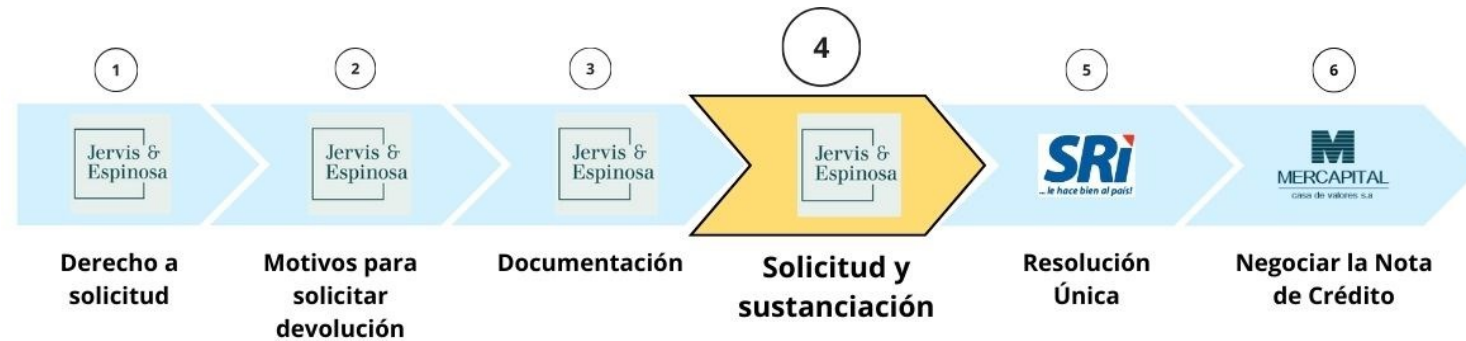
Una vez que tengas toda la documentación preparada, debes presentar la solicitud de devolución al Servicio de Rentas Internas (SRI). El SRI te puede solicitar información adicional para sustentar tu solicitud.

4.1. Presentación

La solicitud debe ser presentada conforme lo requiere el Servicio de Rentas Internas.

4.2. Sustanciación

El Servicio de Rentas Internas, dependiendo del tipo de impuesto cuya devolución se solicite, habitualmente pide información adicional a las compañías para sustentar la devolución.



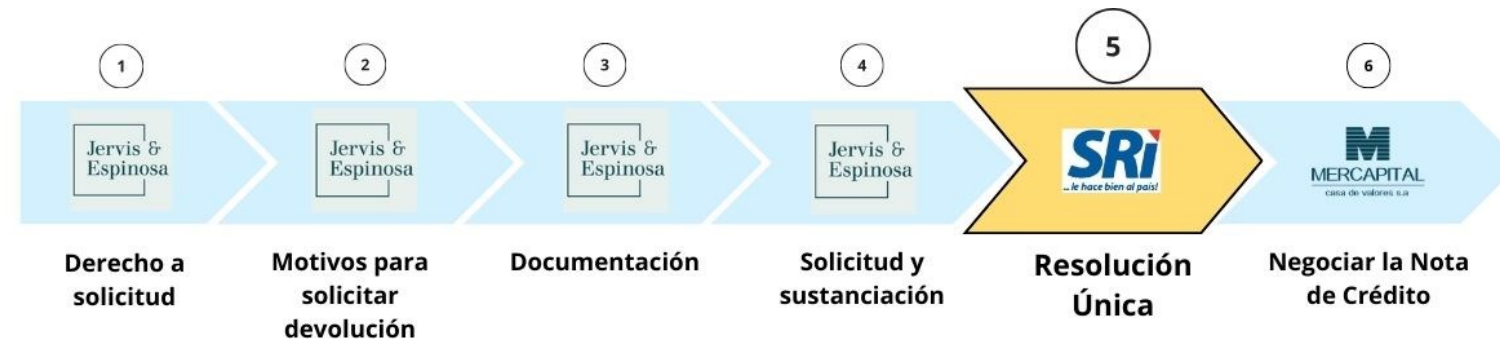
Etapa 5a: Resolución del SRI

Resolución

Después de 90 o 120 días el SRI (dependiendo del impuesto cuya devolución se solicita) emitirá su resolución mediante la cual dispone la devolución del valor a través de una nota de crédito o el reintegro del dinero.

Reembolso - opciones:

- 5.1. Transferencia a la cuenta del contribuyente, misma que puede tomar varios meses en su acreditación.
- 5.2. Emisión de una Nota de Crédito, misma que se verá reflejada en un plazo de hasta 10 días máximo en el estado de cuenta del SRI del contribuyente.



Etapa 5b: Tipos de Notas de Crédito

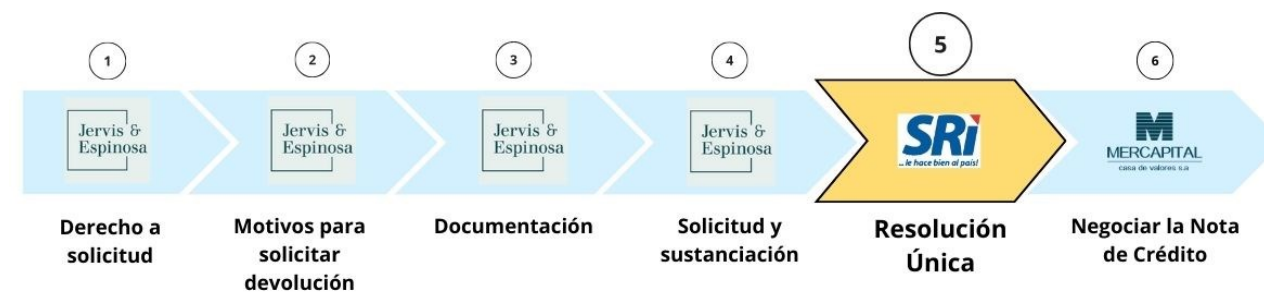
Existen dos tipos de Notas de Crédito, cada una con sus características y usos específicos.

Notas de Crédito Regulares

Se puede utilizar para el pago de impuestos que administra el SRI (excepto impuestos de matriculación vehicular) y la SENAE.

Notas de Crédito ISD

Este título valor puede ser utilizado únicamente para el pago del Impuesto a la Renta (o su anticipo – restricciones normativas), total o parcialmente (artículo 6 de la resolución NAC-DGERCGC13-00865).





Etapa 6a: Negociación de la Nota de Crédito

Si la resolución del SRI es favorable, se emitirá una Nota de Crédito. Esta Nota de Crédito se puede negociar en el mercado de valores para obtener liquidez inmediata.



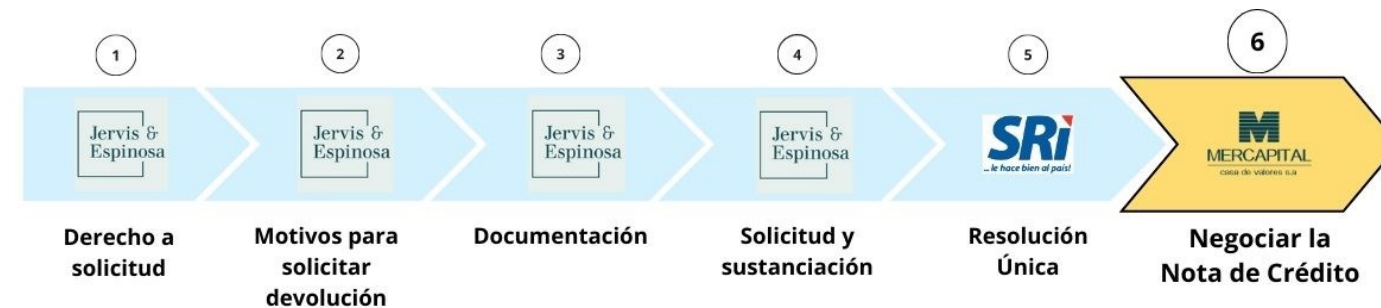
Liquidez Inmediata


La negociación de la Nota de Crédito te permite obtener liquidez inmediata, sin tener que esperar el tiempo de acreditación de la transferencia bancaria.



Negociación

La negociación se realiza en un plazo de 24 horas, lo que te permite acceder a tu dinero rápidamente.





Etapa 6b: Negociación de Notas de Crédito con Mercapital

Especialistas en Negociación

- Líderes
- Más de \$220 MM en 2024 negociados.

Asesoría Personalizada sin Intermediarios

- A cada cliente
- Negociando directamente.

Procesos Agiles

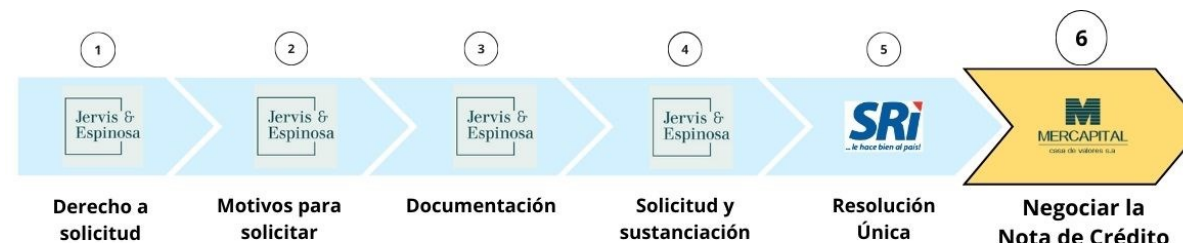
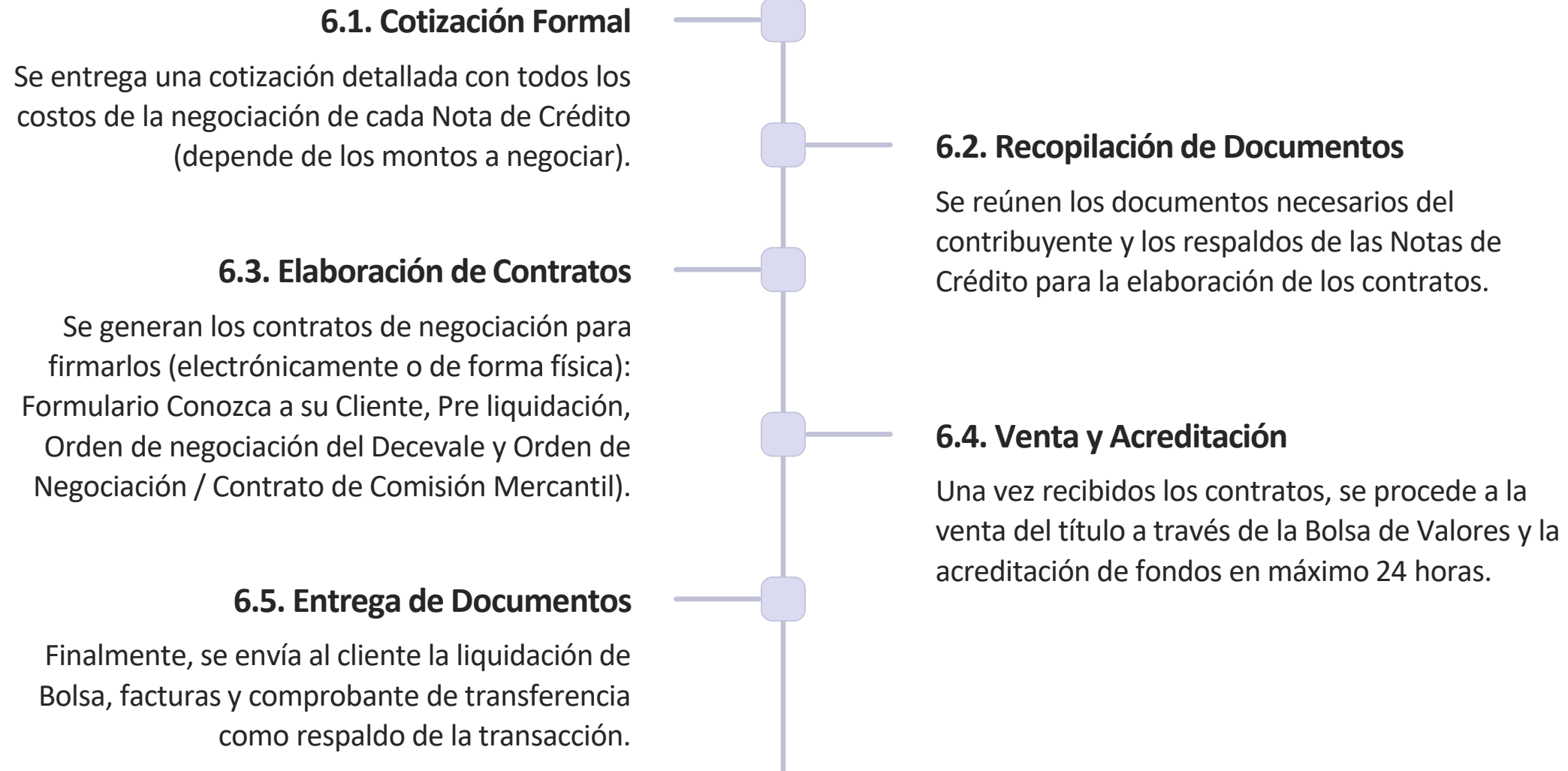
- Contamos con alta demanda
- Acreditación en menos de 24 horas.

Transparencia Total

- Información y documentación
- Confianza para nuestros clientes.



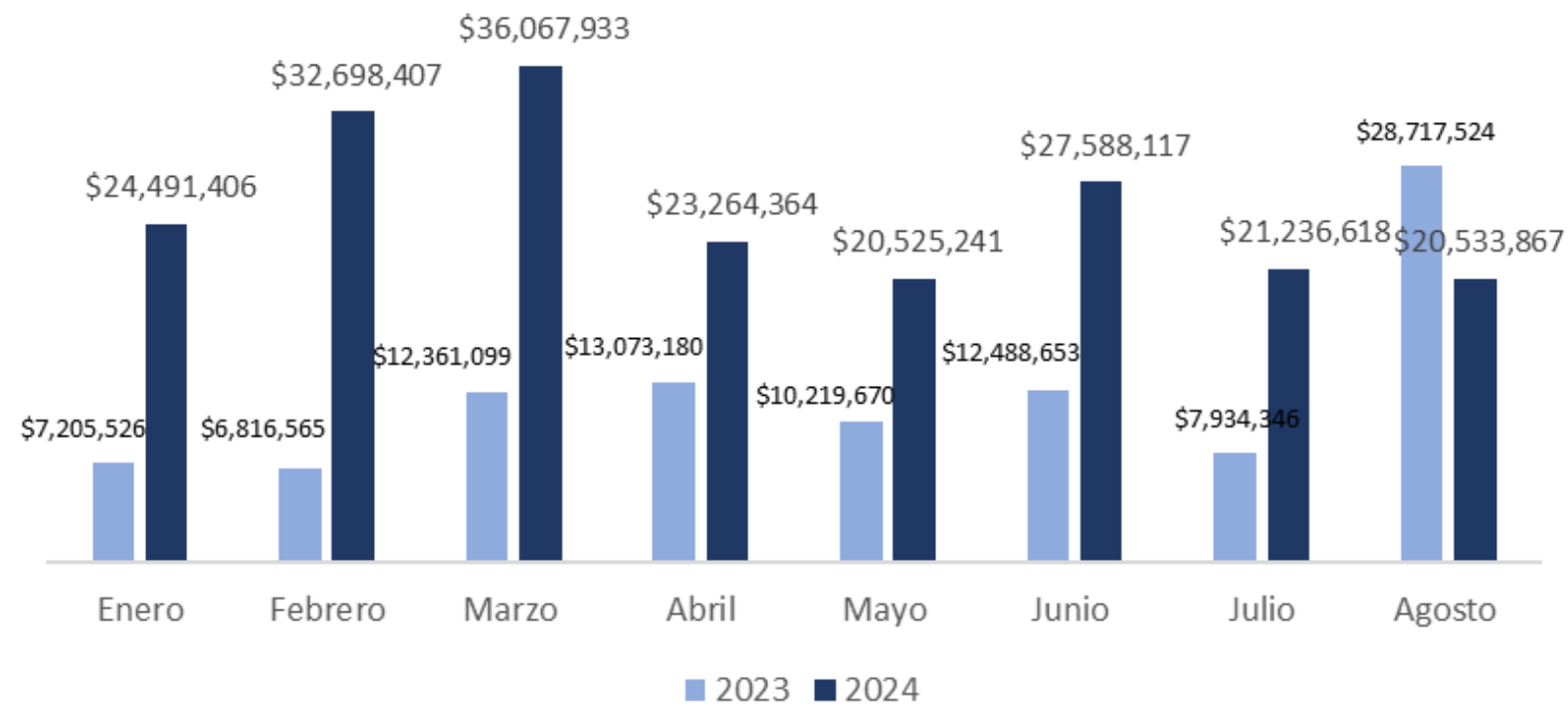
Etapa 6c: Proceso de Negociación de Notas de Crédito con Mercapital



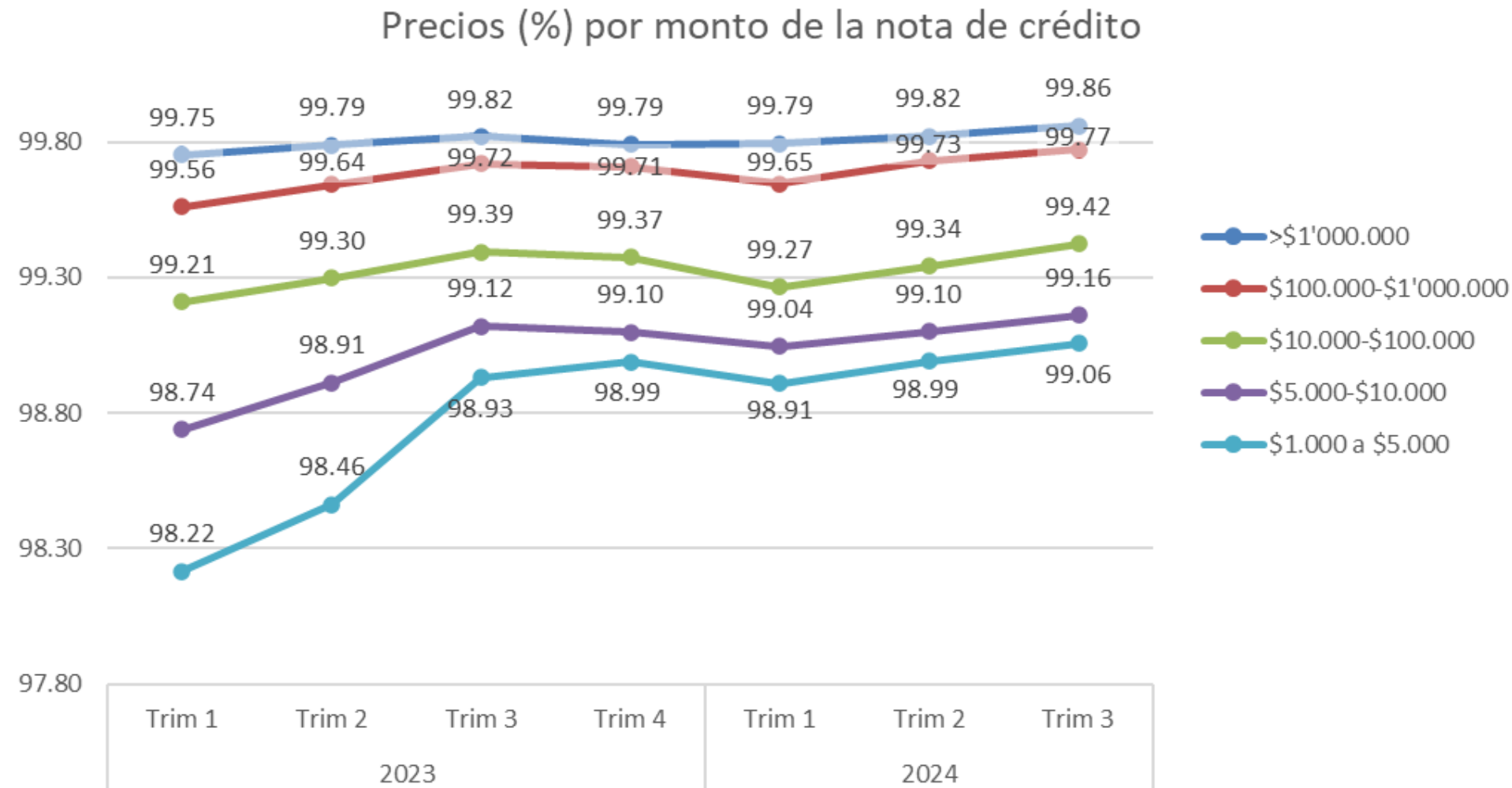


Estadísticas - Montos negociados de Notas de crédito por Mercapital

Transaccionalidad Mercapital 2023 y 2024




Estadísticas-Evolución de precios





Próximos pasos

- Preguntas o dudas.
- Revisar casos particulares.
- Encuesta al final de este evento para conocer si desean que les contactemos.



¡Gracias!



¿Deseas asesoría en el proceso inicial para acceder a una devolución de impuestos?

Contacta ya con Jervis & Espinosa aquí:



¿Quieres comprar o vender notas de crédito en el mercado de valores?

Contacta ya con Mercapital aquí:

